




ПРАВИЛА ДОРОЖНОГО ДВИЖЕНИЯ ДЛЯ РОДИТЕЛЕЙ ДЕТЕЙ РАННЕГО ВОЗРАСТА

Знакомить малыша с ПДД следует постоянно, ненавязчиво, используя каждый подходящий момент во дворе, на улице. При этом сами будьте внимательны и аккуратны, находясь с ребенком на проезжей части, соблюдайте следующие правила:

-  При перевозке ребенка в коляске, в санках пересекайте проезжую часть только в установленных местах, убедившись в безопасности перехода (в темное время суток водитель может не заметить, что на расстоянии 1-1,5 м от взрослого едут детские саночки);
-  Подходя к дороге крепко держите малыша за руку, переходите дорогу спокойным шагом;
-  При переходе дороги с ребенком на руках, держите его так, чтобы он не мешал контролировать ситуацию на дороге;
-  При выходе из общественного транспорта возьмите ребенка на руки или выходите впереди него.

Правила перехода улицы:

Обучая ребенка грамотному переходу улицы, объясните ему, что необходимо строго, поэтапно соблюдать следующие правила:

- Не всегда рядом есть пешеходный переход. Главное, чтобы место для перехода отличалось хорошим обзором: рядом не было поворотов, стоящих машин и других помех для осмотра.
- Остановитесь на тротуаре возле обочины.
- Всегда нужно делать остановку, паузу для наблюдения и оценки ситуации. Никогда не выходите. А тем более не выбегайте на дорогу сходу.
- Прислушайтесь и осмотритесь.
- Если видите приближающийся транспорт, дайте ему проехать за медленно едущей машиной может быть скрыта другая.
- Если поблизости нет транспортного средства, переходите дорогу под прямым углом.
- Продолжайте внимательно смотреть и прислушиваться, пока не перейдете дорогу.














ПРАВИЛА ДОРОЖНОГО ДВИЖЕНИЯ ДЛЯ РОДИТЕЛЕЙ ДОШКОЛЬНИКОВ

Правила безопасного поведения на проезжей части

Анализ ДТП показывает, что главная причина ДТП— отсутствие у детей навыков безопасного поведения на улицах и дорогах и умения наблюдать: осматривать свой путь, замечать автомобиль, оценивать его скорость и направление движения.

Именно поэтому во время движения с малышом по улице, начиная буквально с 1,5-2 лет, надо формировать у него комплект «транспортных» привычек:

-  Из дома выходите заблаговременно, чтобы идти по улице не спеша;
-  Перед переходом проезжей части обязательно остановитесь;
-  Приучите детей переходить проезжую часть только на переходах и перекрестках;
-  Никогда не переходите проезжую часть из-за стоящего транспорта, его нельзя обходить ни сзади, ни спереди;
-  Увидев автобус, стоящий на противоположной стороне, не бегите, объясните, что это опасно и лучше подождать следующего транспорта;
-  Выходя на проезжую часть, прекращайте посторонние разговоры с ребенком;
-  Переходите улицу строго под прямым углом: это позволит лучше контролировать движение автомобилей;
-  Переходите проезжую часть только на зеленый сигнал светофора, предварительно убедившись в безопасности; ребенок должен привыкнуть, что на желтый и красный свет не переходят дорогу, даже, если нет автомобилей;
-  Из общественного транспорта выходите впереди детей;
-  Покажите безопасный путь в детский сад, школу, магазин;
-  Следите за тем, чтобы ребенок катался на велосипеде только на детской или спортивной площадках.

ПОМНИТЕ!

Родители для детей являются образцом поведения на улицах и дорогах. Никакое обучение не будет эффективным, если самые близкие люди, которые пользуются у дошкольников особым авторитетом, не соблюдают правила дорожного движения. Нарушение родителями правил приводит к тому, что дети, подражая им, вырабатывают манеру опасного для жизни и здоровья поведения на дороге, которая впоследствии может привести к непоправимой беде.

